



特征

- 制造用于在压力达 6000 psi 的情况下连接。
- 便于握紧的压花套筒即使在佩戴手套时也能轻松进行连接和断开。
- 阳接头采用高强度钢制造，所以有足够的强度来经受 6000 PSI 的连续操作压力的考验。
- 终端连接包括管子、O 形圈、公制螺纹、隔板、37°扩口及 ORFS。
- 球阀阳接头耐用性好。
- 阴接头无阀，以便使计量表和传感器在接头断开时可以归零。

应用

PPD 系列阴接头可以在机械计量表或专用诊断设备如 SensoControl® 上轻松连接。

PDP 阳接头一般永久性安装在系统中的硬管或软管总成的螺纹测试端口上。PDP 阴接头附在测试仪器上。

锁紧球无需螺纹就可将阴接头与接合阳接头对准，因此计量表、传感器及其它测试设备可以顺利地咬合到位。

派克的 PDP 系列接头具有 PD 接头的优点，而且能够在系统满压力达 6000 PSI (操作压力) 的情况下也能轻松而快速地连接。

PDP 阴接头和阳接头仅需 6 磅的推力就可连接。然后阴接头基件被转动以打开阀并完成连接。处于连接位置时，阴接头基件卡住伸缩套筒以防意外断开。

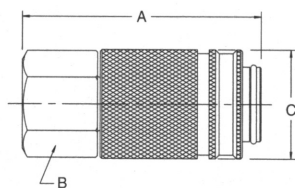

技术规范

规格 (英寸)	1/8
额定压力	6000 psi
温度范围 (标准密封圈)	-40° 至 + 250°

阴接头

(在压力下连接)

内螺纹



规格 (英寸)	型号	螺纹规格	尺寸 (英寸)			重量 (磅/每件)
			总长	扳手卡面	最大直径	
		NPTF	A	B	C	
1/8	PDFS242	1/4-18	2.15	0.81	0.96	-

测试端口接头

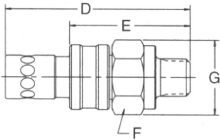

PDP系列

测试产品

阳接头*

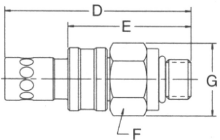

(在压力下连接)

美制锥管外螺纹



规格 (英寸)	型号 碳钢	螺纹 规格	尺寸 (英寸)				重量 (磅) 磅 / 每件
			总长 D	外露 长度 E	六角 规格 F	最大 直径 G	
1/8	PDP323	1/8-27	2.02	1.46	0.69	0.79	0.26
1/8	PDP343	1/4-18	1.48	0.93	0.69	0.79	0.12

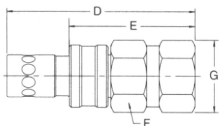

UNF 螺纹



规格 (英寸)	型号 碳钢	螺纹 规格	尺寸 (英寸)				重量 (磅) 磅 / 每件
			总长 D	外露 长度 E	六角 规格 F	最大 直径 G	
1/8	PDP341	7/16-20	2.02	1.50	0.69	0.79	0.12
1/8	PDP361	9/16-18	1.48	0.93	0.69	0.79	0.07

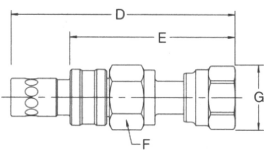

*在型号后加 6 以包括防尘帽。

Triple-Lok 型



规格 (英寸)	型号 碳钢	钢管 规格	尺寸 (英寸)				重量 (磅) 磅 / 每件
			总长 D	外露 长度 E	六角 规格 F	最大 直径 G	
1/8	PDP34BTX	1/4	2.11	1.55	0.69	.80	-
1/8	PDP36BTX	3/8	2.13	1.57	0.69	.80	-

Seal-Lok 型



规格 (英寸)	型号 碳钢	钢管 规格	尺寸 (英寸)				重量 (磅) 磅 / 每件
			总长 D	外露 长度 E	六角 规格 F	最大 直径 G	
1/8	PDP34BTL	1/4	2.65	2.09	.69	.80	-
1/8	PDP36BTL	3/8	2.77	2.21	.81	.94	-