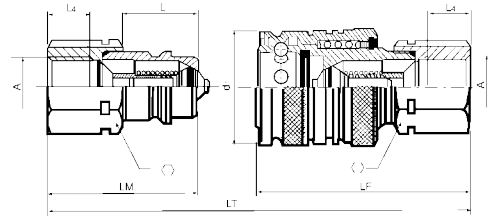



第 3 组



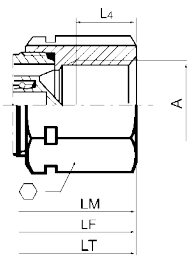
主要特征

- 第 3 组包括阴接头，其特征在于球式锁定机制及单作用套筒。
- 这种阴接头与第 4 组阳接头合用。
- 规格：1/2" (节流孔 12mm)。
- 阀：座阀或球阀。
- 温度范围：-30℃至+100℃。
- 符合 ISO 7241-1 系列 A 要求。
- 末端配置：如图表所示。

功能

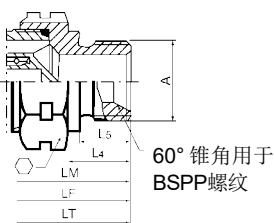
- 仅当阴接头或阳接头之一无压力时方可连接。
- 此接头设计成用于两种不同的安装方式：
 - 自由安装(连接或断开时，套筒通过手工操作)
 - 反向安装，阳接头牢固地安装在设备上。推动双作用套筒即可轻松连接。

内螺纹 - DIN 3852 形式 X



规格 (英寸)	A	d1	六角	L (最小)	LM	LF	LT 连接	L4	件号	
									阳接头	阴接头
1/2"	3/8 BSPP	38	30	25	49.5	70	97.5	12.5	4V14G4X3	3V54G4X3
	M22 × 1.5	38	27	25	51.5	72	102	14.5	4V14G8X6	3V54G8X6
	1/2 BSPP	38	27	25	52.5	73	104	14.5	4V14G4X4	3V54G4X4
	1/2 NPTF	38	27	25	51.5	72	102	14.5	4V14G4Z4	3V54G0Z4

外螺纹 - DIN 3852 形式 B



规格 (英寸)	A	六角	LM	LF	LT 连接	L4	L5	件号	
								阳接头	阴接头
1/2"	3/8 BSPP	27	53	73.5	104.5	14.5	12	4V14F4B3	3V54F4B3
	1/2 BSPP	27	53.5	74	105.5	17	14	4V14F4B4	3V54F4B4

在件号中作为第二位选择 "V" 或 "O" 用作阀的类型标识。V:座阀式，如 3V54G4X4；O:球阀式，如 3O54G4X4，并核对有货情况，第 B71 和 B72 页。

只有在目前价格清单中所列出的项目可提供现货。

所示尺寸可能随时更改恕不预先通知。