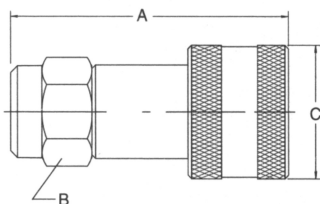



液压快换接头

高压接头

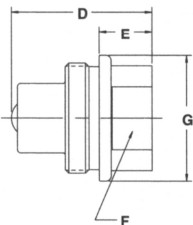

3000 系列

阴接头



规格 (英寸)	型号 碳钢	螺纹尺寸 NPTF	尺寸(英寸)			重量(磅) 磅 / 件
			总长 A	扳手卡面 B	最大直径 C	
1/4	3050-2	1/4-18 外螺纹	2.38	0.81	1.13	0.25
3/8	3050-3	3/8-18 外螺纹	2.88	1.00	1.38	0.49
3/8	3050-3-231	3/8-18 外螺纹	2.82	1.00	1.38	0.49

阳接头



规格 (英寸)	型号 碳钢	螺纹尺寸 NPTF	总长 D	外露 长度 E	尺寸(英寸)		重量(磅) 磅 / 件
					六角 尺寸 F	最大 直径 G	
1/4	3010-2	1/4-18 外螺纹	1.29	0.48	1.75	1.13	0.14
3/8	3010-3	3/8-18 外螺纹	1.58	0.50	0.94	1.25	0.23
3/8	3010-3-230	3/8-18 外螺纹	2.31	1.23	1.00	1.25	0.30

B 液压