


692 - Elite 紧凑型软管

小弯曲半径恒压管

主要特点

- **No-Skive** 不剥胶软管结构 - 紧凑型设计
- 丁晴橡胶 (NBR) 内胶层
 - 良好的化学兼容性
- 各个规格最大工作压力均为21,0 MPa



主要应用/限制

物流设备:

需小弯曲半径软管的通用液压系统
尤其适合于滑轮或卷轴应用场合

适用标准

派克企业标准

软管组成

- 内胶层:** 丁晴橡胶 (NBR)
- 增强层:** 一层高强度钢丝编织层
- 外胶层:** 合成橡胶

适用介质





石油基和水乙二醇液压油, 润滑油, 空气和水。用于1,7 MPa以上的空气, 软管需针刺。
具体化学兼容性见《化学兼容性表》

温度范围 -40 °C 至 +80 °C

除: 空气.....max. +70 °C

适用接头系列



XXXX-XX-XX 型号	 软管内径 I. D.					 软管外径					压力范围				 最小弯曲半径	 重量
											最大工作压力		最小爆破压力			
	MPa	psi	MPa	psi												
692-4	DN 6	Inch 1/4	Size -4	mm 6,3	mm 11,5	21,0	3045	84,0	12180	40	0,18					
692-5	DN 8	Inch 5/16	Size -5	mm 7,9	mm 13,6	21,0	3045	84,0	12180	40	0,21					
692-6	DN 10	Inch 3/8	Size -6	mm 9,5	mm 15,5	21,0	3045	84,0	12180	40	0,25					
692-8	DN 12	Inch 1/2	Size -8	mm 12,7	mm 20,4	21,0	3045	84,0	12180	50	0,52					
692-10	DN 16	Inch 5/8	Size -10	mm 15,9	mm 23,9	21,0	3045	84,0	12180	60	0,66					

同时高温而且高压的工况会缩短软管的使用寿命。